

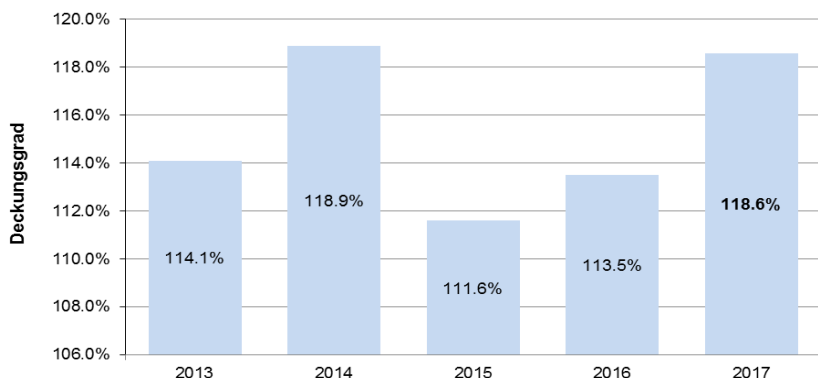
Kennzahlen in CHF	2017	2016
Vermögensanlagen	1'031'012'078	951'659'025
Arbeitnehmerbeiträge	14'495'925	14'019'494
Arbeitgeberbeiträge	19'627'551	18'962'831
Rentenleistungen	-30'224'003	-28'158'765
Kapitalleistungen	-6'034'380	-5'973'416
Netto-Ergebnis Versicherungsteil	-33'377'725	-14'886'365
Bildung (-) / Auflösung (+)		
Wertschwankungsreserven (WSR)	-47'459'513	-21'737'612
Ertragsüberschuss / Aufwandüberschuss (+/-)		
in CHF nach Bildung / Auflösung WSR	0	0
Rendite auf Kapitalanlagen in % (brutto, zwei Stiftungen)	8.4	4.8
Deckungsgrad in %	118.6	113.5
Wertschwankungsreserve in % ¹⁾	18.6	13.5
Zielgrösse der Wertschwankungsreserve in % ¹⁾	21.2	21.2
Verzinsung Aktivversicherte in %	1.00	1.25
Anzahl angeschlossene Arbeitgeber	273	267

¹⁾ in % der Vorsorgekapitalien

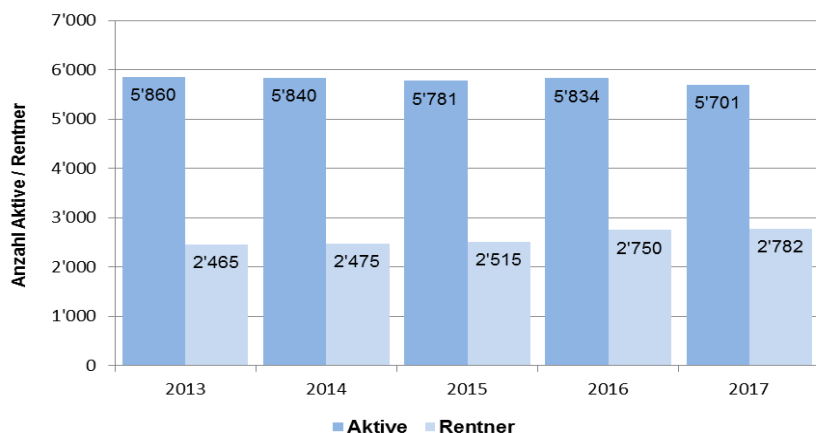
Aktivversicherte und Rentner	2017	2016
Aktivversicherte	5'701	5'834
Rentenbezüger	2'782	2'750
Total	8'483	8'584

Versicherungstechnische Eckwerte	2017	2016
Umwandlungssatz bei ordentlicher Pensionierung %	6.5	6.6
Technischer Zinssatz in %	1.75	2.0

Entwicklung Deckungsgrad Valora PK in %



Entwicklung Aktivversicherte und Rentner



- Gesamtvermögen erzielt im Jahr 2017 eine Rendite von 8.4% (Vorjahr 4.8%)
- Erhöhung Deckungsgrad per Ende 2017 auf 118.6% (Vorjahr 113.5%), womit sich finanzielle Sicherheit weiter verbessert
- Umwandlungssatz von 6.5% im Berichtsjahr ist im Vergleich mit vielen anderen Pensionskassen sehr hoch und weitere Anpassungen drängen sich auf

Mit einer Performance von +8.4% konnte die Valora Pensionskasse auch in der Gegenüberstellung innerhalb der Pensionskassenlandschaft auf ein überdurchschnittliches Anlageresultat zurückblicken. Der Hauptanteil der positiven Entwicklung ist der Anlageklasse der Aktien zu verdanken, mit einem Renditebeitrag von +3.8% durch ausländische Aktien und +3.1% durch Schweizer Aktien. Negativzinsen bei Cashbeständen sowie Verluste bei Devisengeschäften resultierten in einem negativen Beitrag der Liquidität von -0.7%.

Der Deckungsgrad gibt ein Bild über die finanzielle Situation und ist gleichzeitig ein wichtiges Mass zur Beurteilung der Risikofähigkeit. Der Deckungsgrad entspricht dem Verhältnis des verfügbaren Vorsorgevermögens zum Vorsorgekapital inkl. den technischen Rückstellungen. Vor allem aufgrund des überdurchschnittlichen Anlageergebnisses, Verstärkung der technischen Rückstellungen und der Reduktion des technischen Zinssatzes auf 1.75% weist die Valora PK per Ende 2017 einen Deckungsgrad von 118.6% aus.

Die Führungsgremien befassen sich mit den Herausforderungen der Altersvorsorge, besonders mit der wirtschaftlichen Entwicklung und den weiterhin tiefen bzw. sogar negativen Zinsen. Es ist Aufgabe des Stiftungsrats, Massnahmen zu ergreifen, die das langfristige finanzielle Gleichgewicht unserer Kasse sichern. Der Vermögensertrag ist trotz tiefer Zinsen immer noch ein wichtiger Beitragszahler. Das darf aber nicht darüber hinwegtäuschen, dass die Herausforderungen in der beruflichen Vorsorge angesichts der markant gesunkenen Renditeerwartungen nicht alleine mit den Vermögensanlagen bewältigt werden können. Vielmehr braucht es weiterhin Anpassungen auf der Leistungsseite. Dieser Situation wird mit einer Reduktion des im Quervergleich mit vielen anderen Pensionskassen immer noch hohen Umwandlungssatzes (UWS) von 6.5% im 2017, auf 6.2% im 2018 und wie bereits kommuniziert, 6.0% per 01.01.2019 Rechnung getragen. Weitere Anpassungen drängen sich auf, weil die Umverteilung von Jung zu Alt eine Tatsache ist und sich weiter akzentuieren wird. Entsprechende Massnahmen werden im Stiftungsrat diskutiert.

1) Zur Sicherung der finanziellen Sicherheit müssen Wertschwankungsreserven (WSR) geöffnet werden. Die zu erreichende Zielgrösse für die WSR ist 21.2% sämtlicher Vorsorgeverpflichtungen. Aufgrund des Ertragsüberschusses erhöhte sich die effektive WSR von 13.5% auf 18.6% oder CHF 159.0 Mio.

Bilanz in CHF	2017	2016
Aktiven		
Vermögensanlagen	1'031'012'078	950'819'462
Aktive Rechnungsabgrenzung	0	839'563
Total Aktiven	1'031'012'078	951'659'025

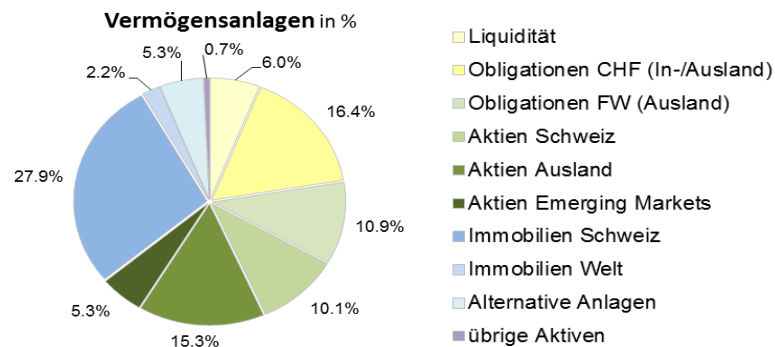
Passiven		
Verbindlichkeiten	12'221'558	14'224'782
Passive Rechnungsabgrenzung	2'886'892	677'342
Arbeitgeber-Beitragsreserven	256'696	235'354
Vorsorgekapital aktive Versicherte	333'976'704	335'170'648
Vorsorgekapital Rentner	443'481'575	424'872'132
Technische Rückstellungen	79'228'614	64'978'241
Wertschwankungsreserve	158'960'039	111'500'526
Stiftungskapital, Freie Mittel am Ende der Periode		
Total Passiven	1'031'012'078	951'659'025

Betriebsrechnung in CHF	2017	2016
Beiträge Arbeitnehmer	14'495'925	14'019'494
Beiträge Arbeitgeber	19'627'551	18'962'831
Einmaleinlagen und Einkaufssummen	1'790'603	4'452'879
Beiträge vorz. Pensionierung Arbeitgeber	386'127	41'781
Verwaltungskostenbeitrag Arbeitgeber	181'748	182'060
Eintrittsleistungen	24'276'712	74'428'353
Zahlung von anderen Stiftungen	5'619'438	0
Einlage / Entnahme Arbeitgeberbeitragsreserve	21'342	-21'342
Zufluss aus Beiträgen und Eintrittsleistungen	66'399'447	112'066'055
Reglementarische Leistungen	-36'258'384	-34'132'180
Freizügigkeitsleistungen bei Austritt	-31'498'353	-43'038'404
Vorbezüge WEF / Scheidung	-1'314'763	-845'650
Abfluss für Leistungen und Vorbezüge	-69'071'500	-78'016'235

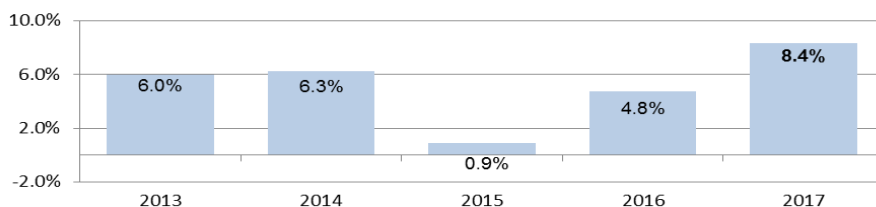
Auflösung (+) / Bildung (-) Vorsorgekapital Aktive	4'438'519	-6'104'473
Auflösung (+) / Bildung (-) Vorsorgekapital Rentner	-18'609'443	-53'246'198
Auflösung (+) / Bildung (-) techn. Rückstellungen	-14'250'373	10'568'929
Verzinsung des Sparkapitals (inkl. separate Konti)	-3'244'575	-3'955'519
Auflösung (+) / Bildung (-) Beitragsreserven	-21'342	21'342
Netto-Ergebnis aus Versicherungsteil	-31'687'215	-52'715'919

Netto-Ergebnis aus Vermögensanlage	82'079'716	37'641'763
Verwaltungsaufwand	-1'229'347	-1'007'722
Bildung (-)/Auflösung (+) Wertschwankungsreserve	-47'459'513	-21'737'612

Ertrags- / Aufwandüberschuss nach Bildung / Auflösung WSR	0	0
--	----------	----------



Rendite auf Gesamtvermögen in % (zwei Stiftungen)



Führungsorgane

Stiftungsrat

Stiftungsräte Arbeitgeber

Rolando Benedick, Arlesheim, Präsident (bis 09.05.2017)

Franz Julen, Hünenberg See, Präsident (ab 09.05.2017)

Jonathan Bodmer, Oberwil

Remo Gazzi, Zeiningen

Tobias Knechtle, Arlesheim

Hanspeter Mohler, Aarburg

Stiftungsräte Arbeitnehmer

Heinrich Gerber, Rothrist

Pierre-André Konzelmann, Ipsach,

Vizepräsident

André Marending, Roggwil

Rosmarie Nyffeler, Balsthal

Michaela Tatzer, Ottenbach

Anlagekommission

Andreas Bühlmann, Thalwil, Vorsitz

Remo Gazzi, Zeiningen

Tobias Knechtle, Arlesheim

Pierre-André Konzelmann, Ipsach

Dr. Dominique Ammann, PPCmetrics, Zürich

Julius Bär, Vermögensverwaltungs-Berater, Zürich

Geschäftsstelle

Andreas Bühlmann, Geschäftsführer

Anita Fuhrer, Stv. Geschäftsführerin (ab 01.11.2017)

Irène Bloch, Vorsorgeberaterin

Laëtitia Casciano, Buchhaltung (ab 01.09.2017)

Martin Frei, Stv. Geschäftsführer (bis 31.08.2017)

Olivia Isella, Assistenz

Revisionsstelle

Ernst & Young AG, Zürich

Experte für berufliche Vorsorge

Prevanto AG, Zürich

Aufsichtsbehörde

BSABB, BVG- und Stiftungsaufsicht beider Basel, Basel

Weitere Informationen

Die vollständige Jahresrechnung können Sie über untenstehende Adresse beziehen. (www.valora.com/de/group/pensionfund/)

Valora Pensionskasse

Hofackerstrasse 40

4132 Muttenz

Tel. +41 61 467 20 20

Fax +41 61 467 36 12

pensionskasse@valora.com

www.valora.com