

Chiffres clé en CHF	2017	2016
Placements de capital	1'031'012'078	951'659'025
Cotisations des salariés	14'495'925	14'019'494
Cotisations des employeurs	19'627'551	18'962'831
Prestations de retraites	-30'224'003	-28'158'765
Prestations en capital	-6'034'380	-5'973'416
Résultat net de la partie assurance	-33'377'725	-14'886'365
Constitution (-)/Dissolution (+)		
Réserves pour fluctuation de valeur (WSR)	-47'459'513	-21'737'612
Excédent des recettes/excédent de charges (+/-) en CHF selon la constitution/dissolution (WSR)	0	0

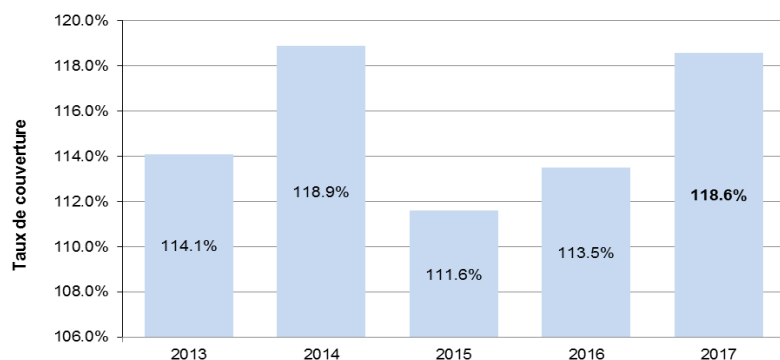
Rendements sur des placements en capitaux en % (brut, deux fondations)	8.4	4.8
Taux de couverture en %	118.6	113.5
Réserve pour fluctuations de valeur en % ¹⁾	18.6	13.5
Objectif de la réserve pour fluctuations de valeur en % ¹⁾	21.2	21.2
Intérêts des assurés actifs en %	1.00	1.25
Nombre d'employeurs affiliés	273	267

¹⁾ en % des capitaux de prévoyance

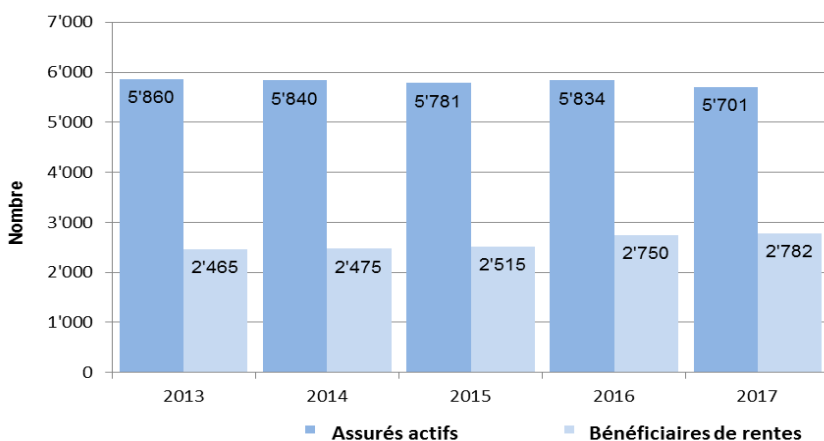
Assurés actifs et bénéficiaires de rentes	2017	2016
Assurés actifs	5'701	5'834
Bénéficiaires de rentes	2'782	2'750
Total	8'483	8'584

Paramètres d'assurance	2017	2016
Taux de conversion en cas de départ en retraite en bonne et due forme %	6.5	6.6
Taux d'intérêt technique en %	1.75	2.0

Evolution du taux de couverture Valora PK en %



Evolution des assurés actifs et bénéficiaires de rentes



- Le patrimoine total atteint en 2017 un rendement de 8,4 % (année précédente: 4,8 %)
- Augmentation du taux de couverture d'ici fin 2017 à 118,6 % (année précédente 113,5 %), ce qui améliore encore la sécurité financière
- Le taux de conversion de 6,5 % au cours de l'année est très élevé comparé à de nombreuses autres caisses de pension et d'autres ajustements se profilent

Avec une performance de +8,4 %, la Caisse de pension Valora peut également se féliciter d'un résultat de placement supérieur à la moyenne dans le domaine des caisses de pension. L'évolution positive est avant tout liée à la catégorie de placement des actions, avec une contribution au rendement de +3,8 % pour les actions étrangères et de +3,1 % pour les actions suisses. Les taux négatifs des disponibilités de cash ainsi que les pertes au niveau des opérations de devises ont donné lieu à une contribution négative de la liquidité de -0,7 %.

Le **taux de couverture** renseigne sur la situation financière tout en étant un critère de décision primordial en matière de capacité de risque. Le taux de couverture correspond au rapport entre les actifs de prévoyance disponibles et le capital de prévoyance, provisions techniques incluses. Tout particulièrement grâce au résultat supérieur à la moyenne des placements, au renforcement des réserves techniques et à la **réduction du taux d'intérêt technique à 1,75 %**, la CP de Valora indique fin 2017 un taux de couverture de **118,6 %**.

Les organes de direction gèrent les défis de la prévoyance vieillesse, en particulier liés au développement économique et aux taux d'intérêts qui demeurent bas voire même négatifs. Il incombe au Conseil de fondation de prendre des mesures afin d'assurer à long terme l'équilibre financier de notre Caisse de pension. Malgré des taux d'intérêts bas, le rendement du capital reste toujours un contributeur majeur. Cela ne doit cependant pas occulter le fait que, compte tenu de la nette baisse de leur espérance de endement, les placements de fortune ne pourront à eux seuls faire face aux enjeux de la prévoyance professionnelle. Au contraire, cela implique des ajustements de prestations. Cette situation est prise en compte dans la **réduction du taux de conversion de 6,5 % en 2017 à 6,2 % en 2018 et à 6,0 % au 01.01.2019**, comme nous l'avons déjà communiqué, ce qui reste cependant un taux de conversion élevé en comparaison avec beaucoup d'autres caisses de pension. D'autres ajustements se profilent car la redistribution entre la population jeune et la population âgée est une réalité et va continuer à s'accroître. Le Conseil de fondation étudie actuellement d'autres ajustements.

1) En vue de garantir la sécurité financière, des réserves pour fluctuation de valeurs (WSR) doivent être constituées. L'objectif à atteindre pour la WSR représente 21,2 % de l'ensemble des obligations de prévoyance. En raison de l'excédent de recettes, le taux de WSR effectif a augmenté de 13,5 % à 18,6 % ou 159,0 Mio. de CHF.

Bilan en CHF	2017	2016
Actifs		
Placements de capital	1'031'012'078	950'819'462
Compte de régularisation actif	0	839'563
Total des actifs	1'031'012'078	951'659'025
Passifs		
Passifs	12'221'558	14'224'782
Compte de régularisation passif	2'886'892	677'342
Réserves de cotisations des employeurs	256'696	235'354
Capital prévoyance des assurés actifs	333'976'704	335'170'648
Capital de prévoyance des bénéficiaires de la rente	443'481'575	424'872'132
Réserves techniques	79'228'614	64'978'241
Réserves pour fluctuation de valeur	158'960'039	111'500'526
Capital de la fondation, moyens libres à la fin de la période		
Total des passifs	1'031'012'078	951'659'025

Compte d'exploitation en CHF	2017	2016
Cotisations des employés	14'495'925	14'019'494
Cotisations des employeurs	19'627'551	18'962'831
Primes uniques et sommes d'achats	1'790'603	4'452'879
Cotisations de la retraite anticipée des employeurs	386'127	41'781
Contribution aux frais de gestion Employeurs	181'748	182'060
Prestations d'entrée	24'276'712	74'428'353
Païement d'autres fondations	5'619'438	0
Attribution/prélèvement sur les réserves de cotisations de l	21'342	-21'342
Apport de cotisations et prestations d'entrée	66'399'447	112'066'055
Prestations règlementaires	-36'258'384	-34'132'180
Prestations de libre passage en cas de sortie	-31'498'353	-43'038'404
Versements anticipés EPL/Divorce	-1'314'763	-845'650
Dépenses pour prestations et versements anticipés	-69'071'500	-78'016'235
Dissolution (+)/constitution (-) capital prévoyance des actifs	4'438'519	-6'104'473
Dissolution (+)/constitution (-) capital prévoyance des retraités	-18'609'443	-53'246'198
Dissolution (+)/constitution (-) réserves techniques	-14'250'373	10'568'929
Intérêts du capital d'épargne (comptes séparés inclus)	-3'244'575	-3'955'519
Dissolution (+)/Constitution (-) Réserves de cotisations	-21'342	21'342
Résultat net de la partie assurance	-31'687'215	-52'715'919
Résultat net des placements de capital	82'079'716	37'641'763
Frais administratifs	-1'229'347	-1'007'722
Constitution (-)/Dissolution (+) réserve pour fluctuation de valeurs	-47'459'513	-21'737'612
Excédent des recettes/excédent de charges selon la constitution/dissolution WSR	0	0

Organes de direction

Conseil de fondation

Conseils de fondation Employeurs

Rolando Benedick, Arlesheim, président (jusqu'au 09.05.2017)

Franz Julen, Hünenberg See, président (à partir du 09.05.2017)

Jonathan Bodmer, Oberwil

Remo Gazzi, Zeiningen

Tobias Knechtle, Arlesheim

Hanspeter Mohler, Aarburg

Conseils de fondation Employés

Heinrich Gerber, Rothrist

Pierre-André Konzelmann, Ipsach, vice-président

André Marending, Roggwil

Michaela Tatzler, Ottenbach

Rosmarie Nyffeler, Balsthal

Commission de placement

Andreas Bühlmann, Thalwil, présidence

Remo Gazzi, Zeiningen

Tobias Knechtle, Arlesheim

Pierre-André Konzelmann, Ipsach

Dr. Dominique Ammann, PPCmetrics, Zurich

Julius Bär, patrimoine conseil, Zurich

Secrétariat

Andreas Bühlmann, directeur

Anita Fuhrer, directrice adjointe (à partir du 01.11.2017)

Irène Bloch, conseillère en prévoyance

Laëtitia Casciano, comptabilité (à partir du 01.09.2017)

Martin Frei, directeur adjoint (jusqu'au 31.08.2017)

Olivia Isella, assistance

Organe de révision

Ernst & Young AG, Zurich

Experts en prévoyance professionnelle

Prevanto AG, Zurich

Autorité de surveillance

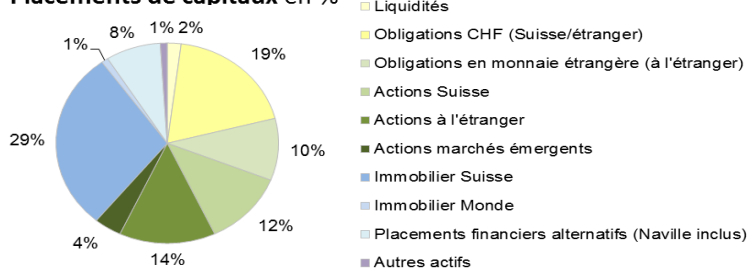
BSABB, BVG- und Stiftungsaufsicht beider Basel, Bâle

Informations supplémentaires

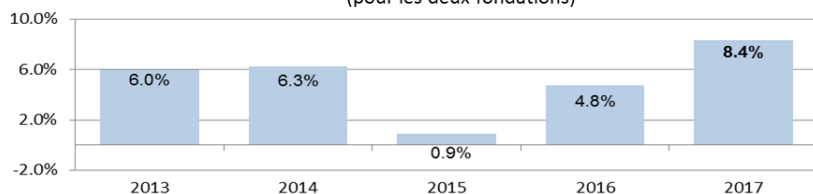
Vous trouverez la facture annuelle complète via l'adresse ci-dessous.

(www.valora.com/de/group/pensionfund/)

Placements de capitaux en %



Rendement sur l'ensemble du capital (pour les deux fondations)



Caisse de pension Valora

Hofackerstrasse 40

4132 Muttenz

Tél. +41 61 467 20 20

Fax +41 61 467 36 12

pensionskasse@valora.com

www.valora.com